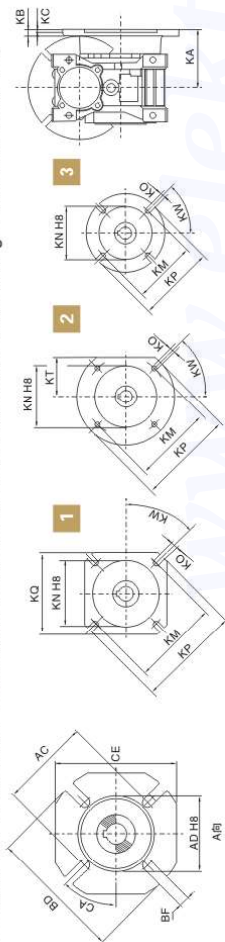
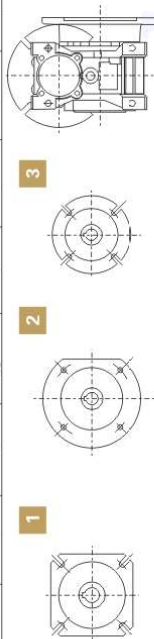


E-RV/E-RV-P030-150F – Dimensioni / Dimensions / Encombrements / Abmessungen / Dimensiones / 尺寸

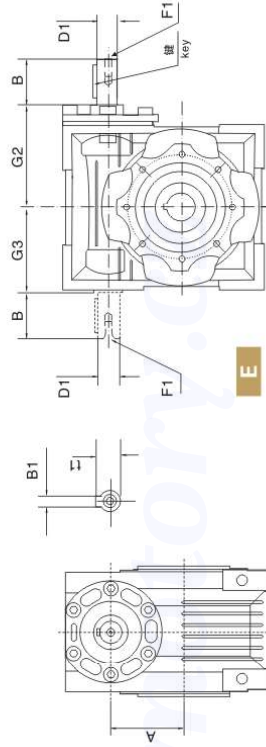


	030	040	050	063	075	090	110	130	150
FA	KA	54.5°	67°	90°	82°	111°	131°	140°	155°
	KB	6°	7°	9°	6°	13°	15°	15°	15°
	KM	4°	—	—	—	6°	10°	10°	10°
	KN	50°	60°	70°	115°	130°	152°	170°	180°
	KO	68°	80min	90min	150°	165°	175°	230°	255°
	KP	6.5(n° 4)	9(n° 4)	11(n° 4)	11(n° 4)	14(n° 4)	14(n° 8)	16(n° 8)	16(n° 8)
	KQ	80°	110°	125°	180°	200°	210°	280°	320°
	KR	70°	95°	110°	142°	170°	200°	260°	290°
	KW	45°	45°	45°	45°	45°	45°	45°	22.5°
	KA	—	97°	120°	112°	90°	122°	180°	—
FB	KB	—	7°	9°	10°	13°	18°	—	—
	KC	—	4°	5°	6°	6°	6°	—	—
	KN	—	60°	70°	115°	110°	180°	170°	—
	KM	—	80min	90min	150°	130°	215°	230°	—
	KO	—	9(n° 4)	11(n° 4)	11(n° 4)	14(n° 4)	14(n° 8)	14(n° 8)	—
	KP	—	110°	125°	160°	160°	280°	280°	—
	KQ	—	95°	110°	142°	—	260°	260°	—
	KR	—	45°	45°	45°	45°	45°	45°	—
	KW	—	80°	89°	98°	—	110°	—	—
	KA	—	9°	10°	10°	—	17°	—	—
FC	KB	—	5°	5°	5°	—	—	—	—
	KN	—	95°	110°	130°	—	130°	—	—
	KM	—	165°	130°	165°	—	—	—	—
	KO	—	9.5(n° 4)	11(n° 4)	11(n° 4)	—	11(n° 4)	—	—
	KP	—	140°	160°	200°	—	200°	—	200°
	KT	—	56°	66°	80°	—	—	—	—
	KW	—	45°	45°	45°	—	45°	—	—
	KA	—	58°	72°	107°	—	151°	—	—
	KB	—	12°	14.5°	10°	—	13°	—	—
	KC	—	80°	95°	130°	—	152°	—	—
FD	KM	—	100°	115°	165°	—	175°	—	—
	KO	—	9(n° 4)	11(n° 4)	11(n° 4)	—	14(n° 4)	—	—
	KP	—	120°	140°	200°	—	210°	—	—
	KQ	—	—	—	—	—	200°	—	—
	KT	—	50°	60°	45°	—	—	—	—
	KW	—	45°	45°	45°	—	45°	—	—
	KA	—	—	—	80.5°	—	—	—	—
	KB	—	—	—	16.5°	—	—	—	—
	KC	—	—	—	5°	—	—	—	—
	KN	—	—	—	110°	—	—	—	—
FE	KM	—	—	—	130°	—	—	—	—
	KO	—	—	—	11(n° 4)	—	—	—	—
	KP	—	—	—	160°	—	—	—	—
	KQ	—	—	—	—	—	—	—	—
	KT	—	—	—	—	—	—	—	—
	KW	—	—	—	—	—	—	—	—
	KA	—	—	—	—	—	—	—	—
	KB	—	—	—	—	—	—	—	—
	KC	—	—	—	—	—	—	—	—
	KM	—	—	—	—	—	—	—	—



	030	040	050	063	075	090	110	130	150
FA	1	1	1	1	1	1	1	1	1
FB	-	1	1	1	3	2	1	-	-
FC	-	2	2	2	-	3	-	-	-
FD	-	2	2	2	-	1	-	-	-
FE	-	-	-	2	-	1	-	-	-

## E-V安装尺寸(E-V Mounting dimensions)



<b>E-V</b>	<b>030</b>	<b>040</b>	<b>050</b>	<b>063</b>	<b>075</b>	<b>090</b>	<b>110</b>	<b>130</b>	<b>150</b>
<b>B</b>	20	23	30	40	50	50	60	80	80
<b>D1j6</b>	9	11	14	19	24	24	28	30	35
<b>G2</b>	51	65	75	90	105	122	145	169	199
<b>G3</b>	45	53	63	75	90	108	135	153	177
<b>A</b>	30	40	50	63	75	90	110	130	150
<b>B1</b>	3	4	5	6	8	8	8	8	10
<b>F1</b>	-	-	M6	M6	M8	M8	M10	M10	M12
<b>T1</b>	10.2	12.5	16	21.5	27	27	31	33	38
<b>输入轴平键</b>									
<b>规格</b>	3x3	4x4	5x5	6x6	8x7	8x7	8x7	8x7	10x8
<b>长度</b>	12	16	22	32	40	40	50	70	70

### 单级安装型式 single Step Mounting Positions

